



SHARK

452 -1 CCS

SHARK 452-1 CCS, Bandsägemaschine für aufsichtslose einzelne Schnitte von 60° links bis 60° rechts.

- Vielseitig anwendbare Maschine mit einem Band von 4500x34x1,1 mm für das Zuschneiden von Rohren, Profilen und Trägern bis zu einem max. Schneidbereich von 450x320 mm auf 0°.

SCHNITZZYKLUS:

- Nachdem das Material positioniert und die Schraubstöcke geschlossen wurden, wird der Schnittvorgang in Gang gesetzt. Die Absenkung des Sägearms erfolgt durch das Eigengewicht, wird durch einen hydraulischen Bremszylinder reguliert; wenn der Schnitt ausgeführt ist, wird der Sägearm von Hand bis zu der notwendigen Position für die Zuführung des Materials hochgedrückt.






MERKMALE:

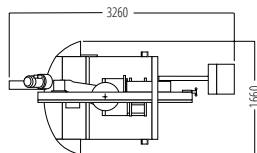
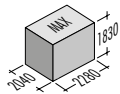
- Schwenkbare Bedienpult auf einem Gelenkarm, damit der Anwender aus jeder Position leicht bedienen kann.
- DISPLAY zur Anzeige der Sägebandspannung.
- Elektronischer Inverter für die stufenlose Regulierung der Bandgeschwindigkeit von 15 bis 100 m/min.
- Großer Drehtisch mit einem Durchmesser von 280 mm und mit eingravierter exakter Feinskalierung, leicht verstellbar und gelagert.
- Breite Auflagefläche sorgt für Stabilität und Sicherheit während des Schnittvorgangs.
- Verstellbare Auflagerolle auf Linearführung mit Kugelumlaufschlitten sorgt für ein schnelles und

- präzises Verschieben, bis zum maximalen Schneidbereich der Säge (auch auf Gehrung).
- Schwerer Maschinenschraubstock auf doppelten Linearführungen mit Schnellverstellung.
- Handbediente Bandspannkontrolle mit Anzeige auf dem Display mittels elektronischem Umrechner.
- Manuell verstellbare Bandführung die auf Kugelumlauf-Linearführung gleitet.
- Angetriebene Späneräubbürste.
- Elektrische Kühlmittelpumpe zur Kühlung und Schmierung des Sägebandes.
- Kühlmittelpistole zum Abspülen der Arbeitsflächen.

- Untergestell mit Kühlmittelwanne und Späneschublade.
- Die Maschine ist für den Hubwagentransport vorgesehen.
- Bi-Metall Sägeband für Voll- und Profilmaterial.
- Werkzeug und Gebrauchsanweisung mit Ersatzteilverzeichnis.



ZUBEHÖRE - SEITE 61 - N° 02 - 03 - 04 - 22 - 23 - 34 - 65 - 73



mm	kW	m/min	mm	kg	Sägeband			
					Ø	H	L	
4500x34x1,1	4,0	15÷100	455	1080	0°	330	320	450x320
					45° E	320	300	300x300
					60° E	210	200	200x200
					45° H	320	300	300x300
					60° H	210	200	200x200